




Fais ton bracelet brésilien

Traditionnel, mais on ne s'en lasse jamais : Le bracelet brésilien, vous en avez tous et toutes faits ! Celles qu'on accroche à son poignet pour l'été. Le sujet sera donc abordé en fin d'année ! **8 ans et +**

Crée une aquarelle avec des effets et explore l'usage du sel, de la cire et du liquide vaisselle sur ceux-ci pour obtenir des effets particuliers

8 ans et +



Réalise ton porte clef en macramé


Papillon ou plume, le ton des noeuds esthétique est donné pour créer tes futurs portes clefs hyper branchés à accrocher partout !

8 ans et +

Crée un mobile en bambou

Avec des bambous récupérés, découpés et préparés au préalable, assemble et vernis un mobile qui permettra de faire ressortir à volonté le son creux des bambous

8 ans et +



Crée l'affiche de l'exposition de fin d'année à la manière de Toulouse Lautrec : représente une scène conviviale où les parents et les enfants se retrouvent devant les oeuvres, utilise les codes et les secrets de l'affichiste.

8 ans et +

... et plein d'autres surprises !

Centre d'animation populaire (CAP)
de Chauvigny (86)

Programme
2022/2023

Atelier

Expression Plastique



8-14
ans

Animé par Marine Chauvet

Les mercredis
de 15^h à 16^h30



En fin d'année : Ton cadre en mosaïque de bois. Fabrique-le avec des chutes de cadre en bois découpés en petit carré, et reconstitue en un nouveau avec ton inspiration.
8 ans et +



Découvre le pointillisme à la manière de Seurat. Représente un paysage ou un portrait avec des touches de couleurs à la fois réalistes et à la fois singulières.
8 ans

Crée un effet de zoom avant ou arrière en intégrant une forme imposée à l'intérieur d'une suite de 5 à 6 images. Effet de surprise garanti!
10 ans et +



Aucune couleur n'est à sa place Réalise une oeuvre bidimensionnelle (c'est à dire qu'il n'y a pas de volume) sans que aucune couleur ne corresponde à tes représentations : le ciel n'est pas bleu, l'arbre n'est pas vert... à la manière des Nabis
8 ans et +


Un petit écrin à chocolat (boîte) Fabrique un petit écrin que tu maroufleras (contrecollage) de papiers originaux
8 ans et +



Réalise des Origamis à partir de pliages en papier. Tout est possible : des animaux, des fleurs... Fabrique, par la suite, des mobiles et des guirlandes décoratives.
8 ans et +



Découvrir la vie et l'oeuvre de Frida Khalo. Représenter Frida, avec des motifs fleuris, tropicaux en fond (palmiers ou feuilles tropicales) en pochoir ou en collage et des animaux exotiques en pochoir appliqué ou en découpage (perroquet par exemple)
8 ans et +



Créez tou(te)s ensemble une oeuvre collective, sur le thème de Chauvigny (petite fresque de 120x80 sur panneau de bois) Exemple d'une fresque réalisé pour le café des enfants à l'occasion des festivités de «les peintres dans la rue» sur la base d'une création personnelle inspirée de Chauvigny.
8 ans et +

La technique du glacis choisis une impression en noir et blanc et choisis les couleurs transparentes à appliquer dessus.
8 ans et +



Crée une oeuvre surréaliste. Utilise deux photos identiques, découpe dans l'une d'entre elle et inclue la découpe dans la photo originale ; l'idée est à décliner avec l'un de tes dessins.
8 ans et +

